

СОГЛАСОВАНО:
Глава Городищенского
муниципального района


Э.М.Кривов
(подпись) (инициалы, фамилия)

« 19 » января 2018г.



УТВЕРЖДЕНО:

Заведующая МБДОУ Новорогачинский
детский сад «Золотой Петушок»


О.В.Попова
(подпись) (инициалы, фамилия)

« 19 » января 2018г.



ПЛАН ФИНАНСОВО-ХОЗЯЙСТВЕННОЙ ДЕЯТЕЛЬНОСТИ
Муниципального бюджетного дошкольного образовательного учреждения
«Новорогачинский детский сад «Золотой Петушок»

на « 19 » января 2018г.

Администрация
муниципального
области

района

Городищенского
Волгоградской

Единица измерения – рубли

1. Реквизиты учреждения.

Полное наименование учреждения: муниципальное бюджетное дошкольное образовательное учреждение «Новорогачинский детский сад «Золотой Петушок»;

Сокращенное наименование учреждения: МБДОУ НДС «Золотой Петушок»;

Юридический адрес учреждения: 403021, Волгоградская область, Городищенский район, р.п.Новый Рогачик, ул.Озерная, д.44;

Адрес фактического местонахождения учреждения: 403021, Волгоградская область, Городищенский район, р.п.Новый Рогачик, ул.Озерная, д.44;

Телефон учреждения: 8(84468) 4-47-78;

Адрес электронной почты: petyshokds@mail.ru;

ФИО руководителя учреждения: Попова Ольга Владимировна;

Телефон руководителя учреждения: 8(84468)4-47-78;

ФИО исполнителя учреждения: Мананкова Олеся Викторовна;

Телефон: 8(84468) 3-50-68;

ОГРН, дата государственной регистрации, наименование регистрирующей организации: ОГРН 1023405368909, 10 ноября 2011г, МИФНС № 5 по Волгоградской области;

ИНН/КПП: 3403014065/ 340301001;

Код ОКПО: 48066149;

Код ОКФС: 14;

Код ОК ОПФ: 75403;

Код ОК ВЭД: 85.11;

Код ОК АТО: 18205556000;

Код ОК ОГУ: 4210007;

2. Сведения о деятельности муниципального учреждения.

2.1. Цели деятельности учреждения в соответствии с федеральными законами, иными нормативными (муниципальными) правовыми актами и уставом учреждения: осуществление образовательной деятельности посредством реализации основной образовательной программы дошкольного образования, присмотр и уход за детьми;

2.2. Перечень организационно-правовых документов, на основании которых учреждение осуществляет свою деятельность: Устав МБДОУ НДС «Золотой Петушок»;

2.3. Виды деятельности учреждения, относящиеся к его основным видам деятельности в соответствии с уставом учреждения: образовательная деятельность по основной образовательной программе дошкольного образования, присмотр и уход за детьми (комплекс мер по организации питания и хозяйственно-бытового обслуживания детей, обеспечению соблюдения ими личной гигиены и режима дня);

2.4. Перечень услуг (работ), относящихся в соответствии с уставом к основным видам деятельности учреждения, предоставление которых для физических и юридических лиц осуществляется, в том числе за плату (наименование услуг, работ): образовательная деятельность по дополнительным общеразвивающим программам; оказание в соответствии с законодательством РФ платных образовательных услуг, не установленных муниципальным заданием; организация работы различных студий, групп, творческих объединений, направленных на всестороннее развитие гармоничной личности; создание различных кружков, секций, групп по укреплению здоровья; оказание консультативных, информационных и маркетинговых услуг в образовательной сфере деятельности, в том числе детям, не посещающим детский сад; осуществление спортивной и физкультурно-оздоровительной деятельности; организация и проведение праздников, развлечений, ярмарок, выставок, выставок-продаж, конференций, семинаров и иных аналогичных мероприятий.

2.5. Общая балансовая стоимость недвижимого муниципального имущества на дату составления Плана (в разрезе стоимости имущества, закрепленного собственником имущества за учреждением на праве оперативного управления; приобретенного учреждением за счет выделенных собственником имущества учреждения средств; приобретенного учреждением за счет доходов, полученных от иной приносящей доход деятельности): 13974074,6;

2.6. Общая балансовая стоимость движимого муниципального имущества на дату составления Плана, в том числе балансовая стоимость особо ценного движимого имущества: 958686,6

МБДОУ "Новорогачинский детский сад "Золотой Петушок"
Показатели финансового состояния учреждения (подразделения)
на 01 января 2018 г.

N п/п	Наименование показателя	Сумма, руб.
1	2	3
	Нефинансовые активы, всего:	15649989,02
	из них:недвижимое имущество, всего:	13974074,6
	в том числе:остаточная стоимость	1604256,46
	особо ценное движимое имущество, всего:	958686,6
	в том числе:остаточная стоимость	26430,94
	Финансовые активы, всего:	810289,39
	из них:денежные средства учреждения, всего	424730,2
	в том числе:денежные средства учреждения на счетах	424730,2
	денежные средства учреждения, размещенные на депозиты в кредитной организации	
	иные финансовые инструменты	
	дебиторская задолженность по доходам	302374,01
	дебиторская задолженность по расходам	783438,13
	Обязательства, всего:	2035303,21
	из них:долговые обязательства	
	кредиторская задолженность:	2035303,21
	в том числе: просроченная кредиторская задолженность	

Показатели по поступлениям и выплатам учреждения на текущий 2018 год

Приложение 1
Таблица 2

№ строки	Наименование показателя	КОСТУ	КВР	Отраслевой код	Код субъекта	ВСЕГО	Объем финансового обеспечения, руб (с точностью до двух знаков после запятой-0,00)						в том числе:	
							субсидии на финансовое обеспечение выполнения муниципального задания из федерального бюджета, областного бюджета, местного бюджета	субсидии, предоставляемые в соответствии с абзацем вторым пункта 1 статьи 78,1 Бюджетного кодекса РФ	субсидии на осуществление капитальных вложений	средства обязательного медицинского страхования	ВСЕГО	поступления от оказания услуг (выполнения работ) на платной основе и от иной приносящей доход деятельности	ВСЕГО	из них гранты
1	2	3	4	5	6	7	8	9	10	11	12	13		
1	Поступления от доходов всего:	100	X	X	X	22 206 530,00	X	X	X	X	X	X		
2	в том числе: доходы от собственности	120	X	X	X	0,00	X	X	X	X	X	X		
	доходы от оказания услуг, работ	130	X	X	X	22 136 530,00	X	X	X	X	X	X		
				90207019910070351	910857	9 476 930,00	9 476 930,00							
				90207019910070352	910884	2 480 000,00	2 480 000,00							
				90207013810007040	000901	6 590 300,00	6 590 300,00							
				90207013830000020	000901	89 300,00	89 300,00							
				902200000000000000	200000	3 500 000,00					3 500 000,00			
3														
	доходы от штрафов, пеней, иных сумм принудительного изъятия	140	X	X	X	0,00	X	X	X	X	X	X		
4														
						0,00								
						0,00								
						0,00								

Табл. 2 (текущий период)

5	Безвозмездные поступления от национальных организаций, правительств иностранных государств, международных финансовых организаций	150	X	X	0,00	X	0,00	X	X	X	X	X	X	X	X	X	X	X																		
																			0,00	0,00	0,00	0,00	0,00	0,00	0,00	0,00	0,00	0,00	0,00	0,00	0,00	0,00	0,00	0,00	0,00	
																			0,00	0,00	0,00	0,00	0,00	0,00	0,00	0,00	0,00	0,00	0,00	0,00	0,00	0,00	0,00	0,00	0,00	0,00
6	иные субсидии, предоставляемые из бюджета	160	X	X	0,00	X	0,00	X	X	X	X	X	X	X	X	X	X	X	X																	
																				0,00	0,00	0,00	0,00	0,00	0,00	0,00	0,00	0,00	0,00	0,00	0,00	0,00	0,00	0,00	0,00	0,00
																				0,00	0,00	0,00	0,00	0,00	0,00	0,00	0,00	0,00	0,00	0,00	0,00	0,00	0,00	0,00	0,00	0,00
7	ПРОЧЕ ДОХОДЫ	180	X	X	70 000,00	X	70 000,00	X	X	X	X	X	X	X	X	X	X	X	X																	
																				0,00	0,00	0,00	0,00	0,00	0,00	0,00	0,00	0,00	0,00	0,00	0,00	0,00	0,00	0,00	0,00	0,00
																				0,00	0,00	0,00	0,00	0,00	0,00	0,00	0,00	0,00	0,00	0,00	0,00	0,00	0,00	0,00	0,00	0,00
8	Выплаты по расходам, всего:		X	X	22 631 260,20	X	22 631 260,20	X	X	X	X	X	X	X	X	X	X	X	X																	
																				0,00	0,00	0,00	0,00	0,00	0,00	0,00	0,00	0,00	0,00	0,00	0,00	0,00	0,00	0,00	0,00	0,00
																				0,00	0,00	0,00	0,00	0,00	0,00	0,00	0,00	0,00	0,00	0,00	0,00	0,00	0,00	0,00	0,00	0,00
9	В том числе на: выплаты персоналу всего:	210		X	14 934 441,57	X	14 934 441,57	X	X	X	X	X	X	X	X	X	X	X	X																	
																				0,00	0,00	0,00	0,00	0,00	0,00	0,00	0,00	0,00	0,00	0,00	0,00	0,00	0,00	0,00	0,00	0,00
																				0,00	0,00	0,00	0,00	0,00	0,00	0,00	0,00	0,00	0,00	0,00	0,00	0,00	0,00	0,00	0,00	0,00
10	из них: оплата труда	211	111	X	11 461 950,00	X	11 461 950,00	X	X	X	X	X	X	X	X	X	X	X	X																	
																				0,00	0,00	0,00	0,00	0,00	0,00	0,00	0,00	0,00	0,00	0,00	0,00	0,00	0,00	0,00	0,00	0,00
																				0,00	0,00	0,00	0,00	0,00	0,00	0,00	0,00	0,00	0,00	0,00	0,00	0,00	0,00	0,00	0,00	0,00
11	Прочие выплаты	212	112	X	7 124,77	X	7 124,77	X	X	X	X	X	X	X	X	X	X	X	X																	
																				0,00	0,00	0,00	0,00	0,00	0,00	0,00	0,00	0,00	0,00	0,00	0,00	0,00	0,00	0,00	0,00	0,00
																				0,00	0,00	0,00	0,00	0,00	0,00	0,00	0,00	0,00	0,00	0,00	0,00	0,00	0,00	0,00	0,00	0,00
		212	112	X	3 000,00	X	3 000,00	X	X	X	X	X	X	X	X	X	X	X	X																	
																				0,00	0,00	0,00	0,00	0,00	0,00	0,00	0,00	0,00	0,00	0,00	0,00	0,00	0,00	0,00	0,00	0,00
																				0,00	0,00	0,00	0,00	0,00	0,00	0,00	0,00	0,00	0,00	0,00	0,00	0,00	0,00	0,00	0,00	0,00
		212	112	X	1 800,00	X	1 800,00	X	X	X	X	X	X	X	X	X	X	X	X																	
																				0,00	0,00	0,00	0,00	0,00	0,00	0,00	0,00	0,00	0,00	0,00	0,00	0,00	0,00	0,00	0,00	0,00
																				0,00	0,00	0,00	0,00	0,00	0,00	0,00	0,00	0,00	0,00	0,00	0,00	0,00	0,00	0,00	0,00	0,00
		212	112	X	1 200,00	X	1 200,00	X	X	X	X	X	X	X	X	X	X	X	X																	
																				0,00	0,00	0,00	0,00	0,00	0,00	0,00	0,00	0,00	0,00	0,00	0,00	0,00	0,00	0,00	0,00	0,00
																				0,00	0,00	0,00	0,00	0,00	0,00	0,00	0,00	0,00	0,00	0,00	0,00	0,00	0,00	0,00	0,00	0,00
		212	112	X	745,00	X	745,00	X	X	X	X	X	X	X	X	X	X	X	X																	
																				0,00	0,00	0,00	0,00	0,00	0,00	0,00	0,00	0,00	0,00	0,00	0,00	0,00	0,00	0,00	0,00	0,00
																				0,00	0,00	0,00	0,00	0,00	0,00	0,00	0,00	0,00	0,00	0,00	0,00	0,00	0,00	0,00	0,00	0,00
		212	112	X	379,77	X	379,77	X	X	X	X	X	X	X	X	X	X	X	X																	
																				0,00	0,00	0,00	0,00	0,00	0,00	0,00	0,00	0,00	0,00	0,00	0,00	0,00	0,00	0,00	0,00	0,00
																				0,00	0,00	0,00	0,00	0,00	0,00	0,00	0,00	0,00	0,00	0,00	0,00	0,00	0,00	0,00	0,00	0,00

Табл. 2 (текущий период)

12	начисления на выплаты по оплате труда	213	119	90207019910070351	910957	2 195 180,00	X	2 195 180,00	X	X	X	X	X	X
		213	119	90207019910070352	910984	573 400,00	X	573 400,00	X	X	X	X	X	X
		213	119	90207013810007040	000901	686 800,00	X	686 800,00	X	X	X	X	X	X
		213	119	90207019910070351	910957	9 766,57	X	9 766,57	X	X	X	X	X	X
		213	119	90207019910070352	910984	220,23	X	220,23	X	X	X	X	X	X
13	Выплаты ВСЕГО	X	200,300,400	X	X	7 696 818,63	X	X	X	X	X	X	X	
	из них:	X		X	X	X	X	X	X	X	X	X	X	
		X		X	X	X	X	X	X	X	X	X	X	
14	услуги связи	221				25 000,00	X							
		221	244	90207013810007040	000901	25 000,00	X	25 000,00	X	X	X	X	X	
15	транспортные услуги	222				8 000,00	X							
		222	244	90207013810007040	000901	8 000,00	X	8 000,00	X	X	X	X	X	
16	коммунальные услуги	223				2 134 862,27	X							
		223	244	90207013810007040	000901	2 134 862,27	X	2 134 862,27	X	X	X	X	X	
17	Работы, услуги по содержанию имущества	225	244	90207013810007040	000901	176 600,00	X	176 600,00	X	X	X	X	X	
		225	244	90207013830000020	000901	87 200,00	X	87 200,00	X	X	X	X	X	
		225	244	90207012200000010	000924	70 000,00	X	70 000,00	X	X	X	X	X	
		225	244	90220000000000000	200000	50 000,00	X	50 000,00	X	X	X	X	X	
		225	244			0,00	X	0,00	X	X	X	X	X	
18	Прочие работы, услуги	226				138 100,00	X							
		226	244	90207013810007040	000901	136 000,00	X	136 000,00	X	X	X	X	X	
	Уплату налогов, сборов и иных платежей всего:	230				0,00	X	0,00	X	X	X	X	X	
		230				0,00	X	0,00	X	X	X	X	X	

Табл. 2 (текущий период)

							0,00																														
							0,00																														
							0,00																														
20	безвозмездные перечисления организациями	240	X	X	X	X	0,00	X	X	X	X	X	X	X	X	X	X	X	X																		
21	прочие расходы (кроме расходов на закупку товаров, работ, услуг)	250	X	X	X	X	0,00	X	X	X	X	X	X	X	X	X	X	X	X																		
22	расходы на закупку товаров, работ, услуг конкурентным способом	223	244	90207013810007040	X	X	236 337,73	X	X	X	X	X	X	X	X	X	X	X	X																		
23	Пособие по соц.помощи населению	262	X	X	X	X	0,00	X	X	X	X	X	X	X	X	X	X	X	X																		
24	прочие расходы	290	851	90207013810007040	X	X	59 100,00	X	X	X	X	X	X	X	X	X	X	X	X																		
																				290	852	90207013810007040															
																				290	853	90207013810007040															
25	Поступление финансовых активов, всего:	300	X	X	X	X	4 711 618,63	X	X	X	X	X	X	X	X	X	X	X	X																		
																				из них: увеличение остатков средств	310		X	X	X	X	78 600,00	X	X	X	X	X	X	X	X	X	
																					310	244	90207013810007040				000901		58 600,00	X	58 600,00						

Табл. 2 (текущий период)

26		310	244	9022000000000000000	200000	20 000,00										20 000,00		
						0,00												
						0,00												
						0,00												
						0,00												
27	Прочие поступления	320		X	X	0,00	X	X	X	X	X	X	X				X	
						0,00												
						0,00												
						0,00												
						0,00												
28	Увеличение стоимости материальных запасов	340	340	X	X	4 633 018,63	X	X	X	X	X	X	X				X	
		340	244	90207013810007040	000901	790 000,00		790 000,00										
		340	244	9022000000000000000	200000	3 430 000,00										3 430 000,00		
		340	244	9022000000000000000	200500	413 018,63										413 018,63		
						0,00												
29	Выбытие финансовых активов, всего	400	X	X	X	0,00	X	X	X	X	X	X	X				X	
						0,00												
						0,00												
						0,00												
						0,00												
30	из них: уменьшение остатков средств	410	X	X	X	0,00	X	X	X	X	X	X	X				X	
						0,00												
						0,00												
						0,00												
						0,00												
31	Прочие выбытия	420	X	X	X	0,00	X	X	X	X	X	X	X				X	
						0,00												
						0,00												
						0,00												
						0,00												
32	остаток средств на начало года	500	X	X	X	424 730,20	X	X	X	X	X	X	X				X	
		510		9022000000000000000	200900	413 018,63										413 018,63		
		510		90207019910070361	910557	10 511,57		10 511,57										
		510		90207019910070362	910584	600,00		600,00										
		510		90207013810007040	000501	600,00		600,00										

Табл. 2 (текущий период)

33	остаток средств на	600	X	X	X	0,00		X	X	X	X	X	X	X	X	X	X	X	X
	конец года					0,00													
						0,00													
						0,00													

Показатели по поступлениям и выплатам учреждения на 2019 год

Приложение 1
Таблица 2

№ строки	Наименование показателя	КОСТУ	КВР	Отраслевой код	Код субсидии	ВСЕГО	Объем финансового обеспечения, руб (с точностью до двух знаков после запятой-0,00)						ВСЕГО	из них гранты
							в том числе:							
1	2	3	4	5	6	7	8	9	10	11	12	13		
1	Поступления от доходов всего:	100	X	X	X	22 206 530,00	X	X	X	X	X	X		
2	в том числе: Доходы от собственности	120	X	X	X	0,00	X	X	X	X	X	X		
						0,00								
						0,00								
	Доходы от оказания услуг, работ	130	X	X	X	22 136 530,00	X	X	X	X	X	X		
						9 476 930,00	9 476 930,00							
						2 480 000,00	2 480 000,00							
						6 590 300,00	6 590 300,00							
						89 300,00	89 300,00							
						3 500 000,00	3 500 000,00							
3														
4	Доходы от штрафов, пеней, иных сумм принудительного изъятия	140	X	X	X	0,00	X	X	X	X	X	X		
						0,00								
						0,00								
						0,00								

Табл. 2 первый год будущего пер

5	безвозмездные поступления от национальных организаций, правительств иностранных государств, международных финансовых организаций	150	X	X	0,00	X	X	X	X	X				
					0,00									
					0,00									
6	иные субсидии, предоставляемые из бюджета	160	X	X	0,00	X	0,00	X	0,00	X	X	X	X	X
					0,00									
					0,00									
7	прочие доходы	180	X	X	70 000,00	X	70 000,00	X	70 000,00	X	X	X	X	X
		180			0,00		0,00		0,00					
8	Выплаты по расходам, всего:		X	X	22 206 530,00	X		X		X	X	X	X	X
9	в том числе на: выплаты персоналу всего:	210		X	14 923 330,00	X		X		X	X	X	X	X
	из них: оплата труда	211		X	11 461 950,00	X		X		X	X	X	X	X
		211	111		7 278 750,00		X		X		X	X	X	X
10		211	111		1 904 800,00		X		X		X	X	X	X
		211	111		2 278 400,00		X		X		X	X	X	X
	Прочие выплаты	212		X	6 000,00	X		X		X	X	X	X	X
11		212	112		3 000,00		X		X		X	X	X	X
		212	112		1 800,00		X		X		X	X	X	X
		212	112		1 200,00		X		X		X	X	X	X
12	начисления на выплаты по оплате труда	213		X	3 455 380,00	X		X		X	X	X	X	X
		213	119		2 195 180,00		X		X		X	X	X	X
		213	119		573 400,00		X		X		X	X	X	X
		213	119		686 800,00		X		X		X	X	X	X

Табл. 2 первый год будущего пер

13	Выплаты ВСЕГО	X	200,300,400	X	X	7 283 200,00	X	X	X	X	X	X	X
	из них:	X		X	X	X	X	X	X	X	X	X	X
14	Услуги связи	221				25 000,00							
		221	244	90207013810007040	000901	25 000,00	25 000,00						
15	Транспортные услуги	222				8 000,00							
		222	244	90207013810007040	000901	8 000,00	8 000,00						
16	Коммунальные услуги	223				2 371 200,00							
		223	244	90207013810007040	000901	2 371 200,00	2 371 200,00						
17	Работы, услуги по содержанию имущества	225				176 600,00							
		225	244	9020701383000020	000901	87 200,00	87 200,00						
		225	244	9020701220000010	000924	70 000,00	70 000,00						
		225	244	9022000000000000	200000	50 000,00						50 000,00	
18	Прочие работы, услуги	226				138 100,00							
		226	244	90207013810007040	000901	136 000,00	136 000,00						
19	Уплату налогов, сборов и иных платежей всего:	230				0,00							
		230				0,00							
20	безвозмездные перечисления организациям	240				0,00							
						0,00							
						0,00							
						0,00							

Табл. 2 первый год будущего пер

28	Увеличение стоимости материальных запасов	340	244	X	X	4 220 000,00	X	X	X	X	X	X	X
		340	244			790 000,00	790 000,00						
29	Выбытие финансовых активов, всего	400	X	X	X	0,00	X	X	X	X	X	X	X
						0,00							
30	из них: уменьшение остатков средств	410	X	X	X	0,00	X	X	X	X	X	X	X
						0,00							
31	прочие выбытия	420	X	X	X	0,00	X	X	X	X	X	X	X
						0,00							
32	остаток средств на начало года	500	X	X	X	0,00	X	X	X	X	X	X	X
						0,00							
33	остаток средств на конец года	600	X	X	X	0,00	X	X	X	X	X	X	X
						0,00							

Показатели по поступлениям и выплатам учреждения на 2020 год

Приложение 1
Таблица 2

№ строки	Наименование показателя	КОСГУ	КВР	Отраслевой код	Код субсидии	ВСЕГО	Объем финансового обеспечения, руб (с точностью до двух знаков после запятой-0,00)						В том числе:	
							8	9	10	11	12	13	поступления от оказания услуг (выполнения работ) на платной основе и от иной деятельности	из них гранты
1	2	3	4	5	6	7	8	9	10	11	12	13		
1	Поступления от доходов всего:	100	X	X	X	22 206 530,00	X	X	X	X	X	X	X	
	в том числе: доходы от собственности	120	X	X	X	0,00	X	X	X	X	X	X		
						0,00								
						0,00								
	доходы от оказания услуг, работ	130	X	X	X	22 136 530,00	X	X	X	X	X	X		
						9 476 930,00	9 476 930,00							
						9 020 701 991 007 035 1								
						9 020 701 991 007 035 2	2 480 000,00							
						9 020 701 381 000 704 0	6 590 300,00							
						9 020 701 383 000 000 20	89 300,00							
						9 020 701 383 000 000 20	89 300,00							
						9 022 200 000 000 000 000 000	3 500 000,00				3 500 000,00			
	доходы от штрафов, пеней, иных сумм принудительного изъятия	140	X	X	X	0,00	X	X	X	X	X	X		
						0,00								
						0,00								
						0,00								
						0,00								

Табл. 2 второй год бюджетного пер

5	Безвозмездные поступления от национальных организаций, правительств иностранных государств, международных финансовых организаций	150	X	X	0,00	X	0,00	X	X	X	X	X	X	X	X	X	X	X																				
																			0,00																			
																			0,00																			
																			0,00																			
6	иные субсидии, предоставленные из бюджета	160	X	X	0,00	X	0,00	X	0,00	X	0,00	X	0,00	X	0,00	X	0,00	X	0,00																			
																				0,00																		
																				0,00																		
																				0,00																		
7	Прочие доходы	180	X	X	70 000,00	X	70 000,00	X	70 000,00	X	70 000,00	X	70 000,00	X	70 000,00	X	70 000,00	X	70 000,00																			
		180			90207012200000010	000924	70 000,00		70 000,00		70 000,00		70 000,00		70 000,00		70 000,00		70 000,00																			
8	Выплаты по расходам, всего:		X	X	22 206 530,00	X	22 206 530,00	X	22 206 530,00	X	22 206 530,00	X	22 206 530,00	X	22 206 530,00	X	22 206 530,00	X	22 206 530,00																			
9	в том числе на: выплаты персоналу всего:	210	X	X	14 923 330,00	X	14 923 330,00	X	14 923 330,00	X	14 923 330,00	X	14 923 330,00	X	14 923 330,00	X	14 923 330,00	X	14 923 330,00																			
																				211	X	X	11 461 950,00	X	11 461 950,00	X	11 461 950,00	X	11 461 950,00	X	11 461 950,00	X	11 461 950,00	X	11 461 950,00			
																				211	111	90207019910070351	910957	7 278 750,00	X	7 278 750,00	X	7 278 750,00	X	7 278 750,00	X	7 278 750,00	X	7 278 750,00	X	7 278 750,00		
																				211	111	90207019910070352	910984	1 904 800,00	X	1 904 800,00	X	1 904 800,00	X	1 904 800,00	X	1 904 800,00	X	1 904 800,00	X	1 904 800,00		
10	Прочие выплаты	212	X	X	6 000,00	X	6 000,00	X	6 000,00	X	6 000,00	X	6 000,00	X	6 000,00	X	6 000,00	X	6 000,00																			
																				212	112	90207019910070351	910957	3 000,00	X	3 000,00	X	3 000,00	X	3 000,00	X	3 000,00	X	3 000,00				
																				212	112	90207019910070352	910984	1 800,00	X	1 800,00	X	1 800,00	X	1 800,00	X	1 800,00	X	1 800,00	X	1 800,00		
																				212	112	90207013810007040	000901	1 200,00	X	1 200,00	X	1 200,00	X	1 200,00	X	1 200,00	X	1 200,00	X	1 200,00		
11	начисления на выплаты по оплате труда	213	X	X	3 455 380,00	X	3 455 380,00	X	3 455 380,00	X	3 455 380,00	X	3 455 380,00	X	3 455 380,00	X	3 455 380,00	X	3 455 380,00																			
																				213	119	90207019910070351	910957	2 195 180,00	X	2 195 180,00	X	2 195 180,00	X	2 195 180,00	X	2 195 180,00	X	2 195 180,00				
																				213	119	90207019910070352	910984	573 400,00	X	573 400,00	X	573 400,00	X	573 400,00	X	573 400,00	X	573 400,00				
																				213	119	90207013810007040	000901	686 800,00	X	686 800,00	X	686 800,00	X	686 800,00	X	686 800,00	X	686 800,00				
12		213			0,00		0,00		0,00		0,00		0,00		0,00		0,00		0,00																			

13	Выплаты ВСЕГО	X	200,300,400	X	X	7 283 200,00	X	X	X	X	X	X	X	X	X	X	X	X	X
	из них:	X		X	X	X	X	X	X	X	X	X	X	X	X	X	X	X	X
14	Услуги связи	221				25 000,00													
		221	244	90207013810007040	000901	25 000,00		25 000,00											
15	транспортные услуги	222				8 000,00													
		222	244	90207013810007040	000901	8 000,00		8 000,00											
16	Коммунальные услуги	223				2 371 200,00													
		223	244	90207013810007040	000901	2 371 200,00		2 371 200,00											
17	Работы, услуги по содержанию имущества	225				383 800,00													
		225	244	90207013810007040	000901	176 600,00		176 600,00											
18	Прочие работы, услуги	226				138 100,00													
		226	244	90207013810007040	000901	136 000,00		136 000,00											
19	Уплата налогов, сборов и иных платежей всего:	230				0,00													
		230				0,00													
20	Безвозмездные перечисления организациям	240				0,00													
		240				0,00													

21	прочие расходы (кроме расходов на закупку товаров, работ, услуг)	250	X	X	0,00	X	0,00	X	0,00	X	0,00	X	0,00	X	0,00	X	0,00	X	0,00	X	0,00	X	0,00
22	расходы на закупку товаров, работ, услуг конкурентным способом	223	X	X	0,00	X	0,00	X	0,00	X	0,00	X	0,00	X	0,00	X	0,00	X	0,00	X	0,00	X	0,00
23	Пособие по соц.помощи населению	262	X	X	0,00	X	0,00	X	0,00	X	0,00	X	0,00	X	0,00	X	0,00	X	0,00	X	0,00	X	0,00
24	Прочие расходы	290	X	X	58 500,00	X	42 000,00	X	42 000,00	X	4 500,00	X	4 500,00	X	12 000,00	X	12 000,00	X	0,00	X	0,00	X	0,00
25	Поступление финансовых активов, всего:	300	X	X	4 298 600,00	X	X	X	X	X	X	X	X	X	X	X	X	X	X	X	X	X	X
26	из них: увеличение остатков средств	310	X	X	78 600,00	X	58 600,00	X	58 600,00	X	20 000,00	X	20 000,00	X	0,00	X	0,00	X	0,00	X	0,00	X	0,00
	Прочие поступления	320	X	X	0,00	X	0,00	X	0,00	X	0,00	X	0,00	X	0,00	X	0,00	X	0,00	X	0,00	X	0,00

Показатели выплат по расходам на закупку товаров, работ, услуг учреждения (подразделения) на 2018г.

Наименование показателя	Код строки	Год начала закупки	Сумма выплат по расходам на закупку товаров, работ и услуг, руб. (с точностью до двух знаков после запятой - 0,00)											
			всего на закупки						в соответствии с Федеральным законом от 5 апреля 2013 г. №44-ФЗ "О контрактной системе в сфере закупок товаров, работ, услуг для обеспечения государственных и муниципальных нужд"					
			в том числе:											
			в соответствии с Федеральным законом от 18 июля 2011 г. № 223-ФЗ "О закупках товаров, работ, услуг отдельными видами юридических лиц"											
			на 2018г. очередной финансовый год	на 2019г. 1-ый год планового периода	на 2020г. 2-ой год планового периода	на 2018г. очередной финансовый год	на 2019г. 1-ый год планового периода	на 2020г. 2-ой год планового периода	на 2018г. очередной финансовый год	на 2019г. 1-ый год планового периода	на 2020г. 2-ой год планового периода	на 2018г. очередной финансовый год	на 2019г. 1-ый год планового периода	на 2020г. 2-ой год планового периода
Выплаты по расходам на закупку товаров, работ, услуг всего:	0001	X	236 337,73	-	-	-	236 337,73	-	-	-	-	-	-	-
В том числе: на оплату контрактов, заключенных до начала очередного финансового года:	1001	X	-	-	-	-	-	-	-	-	-	-	-	-
на закупку товаров, работ, услуг по году начала закупки	2001	2018	236 337,73	-	-	-	236 337,73	-	-	-	-	-	-	-

Приложение 1
Таблица 3

Сведения о средствах, поступающих во временное распоряжение учреждения
(подразделения)
на 2018г.

очередной финансовый год

Наименование показателя	Код строки	Сумма (руб. с точностью до двух знаков после запятой - 0, 00)
1	2	3
Остаток средств на начало года	010	-
Остаток средств на конец года	020	-
Поступление	030	-
Выбытие	040	-

Приложение 1
Таблица 4

Справочная информация

Наименование показателя	Код строки	Сумма (тыс.руб.)
1	2	3
Объем публичных обязательств всего:	010	-
Объем бюджетных инвестиций (в части переданных полномочий муниципального заказчика в соответствии с Бюджетным кодексом Российской Федерации) всего:	020	-
Объем средств, поступивших во временное распоряжение, всего:	030	-


Приложение 2

к Требованиям к плану финансово-хозяйственной деятельности государственного (муниципального) учреждения, утвержденным Приказом Министерства финансов Российской Федерации от 28 июля 2010 г. № 81н

Список изменяющих документов
в редакции Приказов Минфина России от 27.12.2013 № 140н, от 24.09.2015 № 140н

СОГЛАСОВАНО:

Председатель комитета финансов администрации
Городищенского муниципального района



подпись 19

В.В. Титивкин
расшифровка подписи титивкин 2018г.

СВЕДЕНИЯ

ОБ ОПЕРАЦИЯХ С ЦЕЛЕВЫМИ СУБСИДИЯМИ, ПРЕДОСТАВЛЕННЫМИ
МУНИЦИПАЛЬНОМУ УЧРЕЖДЕНИЮ НА 2018 Г.

		КОДЫ
от " 19 " января 2018г.	Форма по ОКУД	
	Дата	19.01.18.
МБДОУ "Новорогачинский ДС "Золотой Петушок"	по ОКПО	
ИНН / КПП 3403014065/340301001	Дата предоставления предыдущих Сведений	
Наименование бюджета _____ Местный /целевые программы/	по ОКТМО	
Наименование органа, осуществляющего функции и полномочия учредителя Администрация Городищенского муниципального района Волгоградской области	Глава по БК	902
Наименование органа, осуществляющего ведение лицевого счета Финансовый орган администрации Городищенского муниципального района Волгоградской области	по ОКПО	
Единица измерения: руб. (с точностью до второго десятичного знака)	по ОКЕИ	383
_____ наименование иностранной валюты	по ОКВ	
Остаток средств на начало года	0	

Наименование субсидии	Код субсидии	Органический код	КВР	КОСТУ		Код объекта ФАИЦ	Разрешенный к использованию остаток субсидии прошлых лет на начало 2018г.				Суммы возврата дебиторской задолженности прошлых лет	Планируемые выплаты	
				5	6		7 код	8 сумма	9 код	10 сумма			11 поступления
Субсидия на целевые программы	000924	90207012200000010	000	130									
Субсидия на целевые программы	000924	90207012200000010	244	225									
ВСЕГО							X				70 000,00	70 000,00	



Руководитель _____ подписать

Руководитель финансового отдела _____ подписать

Ответственный исполнитель _____ подписать

О.В.Полова
расшифровка подписи

Е.Р.Ромашенко
расшифровка подписи

О.В.Маникова
расшифровка подписи

ОТМЕТКА ОРГАНА, ОСУЩЕСТВЛЯЮЩЕГО ВЕДЕНИЕ ЛИЦЕВОГО СЧЕТА, О ПРИНЯТИИ НАСТОЯЩИХ СВЕДЕНИЙ

Ответственный исполнитель: *Маникова О.В.* (подпись)

Исполнитель: *Д.П.* (подпись)

Дата: *19.01.2018* г.


Приложение 2

к Требованиям к плану финансово-хозяйственной деятельности государственного (муниципального) учреждения, утвержденным Приказом Министерства финансов Российской Федерации от 28 июля 2010 г. № 81н

Список изменяющих документов
в редакции Приказов Минфина России от 27.12.2013 № 140н, от 24.09.2015 № 140н

СОГЛАСОВАНО:

Председатель комитета финансов администрации
Городищенского муниципального района



В.В. Титивкин
расшифровка подписи
_____ 2018г.

подпись
19

СВЕДЕНИЯ

ОБ ОПЕРАЦИЯХ С ЦЕЛЕВЫМИ СУБСИДИЯМИ, ПРЕДОСТАВЛЕННЫМИ
МУНИЦИПАЛЬНОМУ УЧРЕЖДЕНИЮ НА 2018 Г.

от " 19 " января 20 18г.

МБДОУ "Новорогачинский ДС "Золотой Петушок"

ИНН / КПП

3403014065/340301001

Наименование бюджета

Приносящая доход деятельность/

Наименование органа,
осуществляющего функции и
полномочия учредителя

Администрация Городищенского муниципального района
Волгоградской области

Наименование органа,
осуществляющего ведение лицевого
счета

Финансовый орган администрации Городищенского
муниципального района Волгоградской области

Единица измерения: руб. (с точностью до второго десятичного знака)

наименование иностранной валюты

КОДЫ	
Форма по ОКУД	
Дата	19.01.18.
по ОКПО	
Дата предоставления предыдущих Сведений	
по ОКТМО	
Глава по БК	902
по ОКПО	
по ОКЕИ	383
по ОКВ	

Остаток средств на начало года

413 018,63

Наименование субсидии	КОСГУ	КВР	Отраслевой код	Код субсидии	Код объекта ФАИП	Разрешенный к использованию остаток субсидии прошлых лет на начало 2018г.		Сумма возврата дебиторской задолженности прошлых лет		Планируемые	
						код	сумма	код	сумма	поступления	выплаты
1	2	3	4	5	6	7	8	9	10	11	12
Приносящая доход деятельность	510	000		200500			413 018,63				
Приносящая доход деятельность	130	000		200000			-			3 500 000,00	
Приносящая доход деятельность	225	244		200000			-				50 000,00
Приносящая доход деятельность	226	244		200000			-				-
Приносящая доход деятельность	290	853		200000			-				-
Приносящая доход деятельность	310	244		200000			-				20 000,00
Приносящая доход деятельность	340	244		200000			-				3 430 000,00
Приносящая доход деятельность	340	244		200500			-				413 018,63
ВСЕГО							413 018,63	X	-	3 500 000,00	3 913 018,63



Руководитель
 Руководитель финансово-экономической службы
 Ответственный исполнитель

подпись
 подпись
 Экономист

О.В.Попова
 расшифровка подписи
 Е.Р.Ромашук
 расшифровка подписи
 О.В.Маянкова
 расшифровка подписи


ОТМЕТКА ОРГАНА, ОСУЩЕСТВЛЯЮЩЕГО ВЕДЕНИЕ ЛИЦЕВОГО СЧЕТА, О ПРИНЯТИИ НАСТОЯЩИХ СВЕДЕНИЙ
 Ответственный исполнитель
 "19" 01 2018 г.
 подпись
 расшифровка подписи

Приложение 2

к Требованиям к плану финансово-хозяйственной деятельности государственного (муниципального) учреждения, утвержденным Приказом Министерства финансов Российской Федерации от 28 июля 2010 г. № 81н

Список изменяющих документов
в редакции Приказов Минфина России от 27.12.2013 № 140н, от 24.09.2015 № 140н

СОГЛАСОВАНО:
Председатель комитета финансов администрации
Городищенского муниципального района


В.В. Титивкин
подпись _____ расшифровка подписи _____
19 января 2018г.

СВЕДЕНИЯ

ОБ ОПЕРАЦИЯХ С ЦЕЛЕВЫМИ СУБСИДИЯМИ, ПРЕДОСТАВЛЕННЫМИ
МУНИЦИПАЛЬНОМУ УЧРЕЖДЕНИЮ НА 2018 Г.

от " 19 " января 20 18 г.

МБДОУ "Новорогачинский ДС "Золотой Петушок"

ИНН / КПП

3403014065/340301001

Наименование бюджета

Местный /муниципальное задание/

Наименование органа, осуществляющего функции и полномочия учредителя

Администрация Городищенского муниципального района
Волгоградской области

Наименование органа, осуществляющего ведение лицевого счета

Финансовый орган администрации Городищенского
муниципального района Волгоградской области

Единица измерения: руб. (с точностью до второго десятичного знака)

наименование иностранной валюты

	КОДЫ
Форма по ОКУД	
Дата	19.01.18.
по ОКПО	
Дата предоставления предыдущих Сведений	
по ОКТМО	
Глава по БК	902
по ОКПО	
по ОКЕИ	383
по ОКВ	

Остаток средств на начало года

600,00

Наименование субсидии	КОСТУ	КВР	Отраслевой код	Код субсидии	Код объекта ФАИП	Разрешенный к использованию остаток субсидии прошлых лет на начало 2018г.		Сумма возврата дебиторской задолженности прошлых лет		Плановые	
						код	сумма	код	сумма	поступления	выплаты
Субсидия на муниципальное задание	130	000	90207013810007040	000901	-	-	-	-	6 590 300,00	-	
Субсидия на муниципальное задание	130	000	90207013830000020	000901	-	-	-	-	89 300,00	-	
Субсидия на муниципальное задание	510	000	90207013810007040	000501	-	600,00	-	-	-	-	
Субсидия на муниципальное задание	211	111	90207013810007040	000901	-	-	-	-	-	2 278 400,00	
Субсидия на муниципальное задание	212	112	90207013810007040	000901	-	-	-	-	-	1 200,00	
Субсидия на муниципальное задание	213	119	90207013810007040	000901	-	-	-	-	-	686 800,00	
Субсидия на муниципальное задание	221	244	90207013810007040	000901	-	-	-	-	-	25 000,00	
Субсидия на муниципальное задание	222	244	90207013810007040	000901	-	-	-	-	-	8 000,00	
Субсидия на муниципальное задание	223	244	90207013810007040	000901	-	-	-	-	-	2 371 200,00	
Субсидия на муниципальное задание	225	244	90207013810007040	000901	-	-	-	-	-	176 600,00	
Субсидия на муниципальное задание	225	244	90207013830000020	000901	-	-	-	-	-	87 200,00	
Субсидия на муниципальное задание	226	244	90207013810007040	000901	-	-	-	-	-	136 000,00	
Субсидия на муниципальное задание	226	244	90207013830000020	000901	-	-	-	-	-	2 100,00	
Субсидия на муниципальное задание	226	244	90207013810007040	000901	-	-	-	-	-	42 000,00	
Субсидия на муниципальное задание	290	851	90207013810007040	000901	-	-	-	-	-	4 500,00	
Субсидия на муниципальное задание	290	852	90207013810007040	000901	-	-	-	-	-	12 000,00	
Субсидия на муниципальное задание	290	853	90207013810007040	000901	-	-	-	-	-	600,00	
Субсидия на муниципальное задание	290	853	90207013810007040	000501	-	-	-	-	-	58 600,00	
Субсидия на муниципальное задание	310	244	90207013810007040	000901	-	-	-	-	-	790 000,00	
Субсидия на муниципальное задание	340	244	90207013810007040	000901	-	-	-	-	-	790 000,00	
ВСЕГО						600,00		X		6 679 600,00	6 680 200,00



Губерниевская область Новгородский район
Муниципальное бюджетное дошкольное образовательное учреждение «Золотой Петушок»
Новгородская область
МБДОУ НДС «Золотой Петушок»
Сектор бухгалтерского учета и отчетности
Руководитель финансово-экономической службы
Ответственный исполнитель

Губерниев
подпись
О.В.Попова
расшифровка подписи
Экономист
должность

Е.Р.Ромашенко
подпись
Е.Р.Ромашенко
расшифровка подписи
Экономист
должность

О.В.Маянникова
подпись
О.В.Маянникова
расшифровка подписи
Экономист
должность

ОТМЕТКА ОРГАНА, ОСУЩЕСТВЛЯЮЩЕГО ВЕДЕНИЕ ЛИЦЕВОГО
ОТВЕТСТВЕННОГО ИСПОЛНИТЕЛЬ
Васильев
подпись
19.01.2018 г.
Васильев
расшифровка подписи

Приложение 2

к Требованиям к плану финансово-хозяйственной деятельности государственного (муниципального) учреждения, утвержденным Приказом Министерства финансов Российской Федерации от 28 июля 2010 г. № 81н

Список изменяющих документов
в редакции Приказов Минфина России от 27.12.2013 № 140н, от 24.09.2015 № 140н

СОГЛАСОВАНО:

Председатель комитета финансов администрации
Городищенского муниципального района


В.В. Титивкин
подпись расшифровка подписи
19 2018г

СВЕДЕНИЯ

ОБ ОПЕРАЦИЯХ С ЦЕЛЕВЫМИ СУБСИДИЯМИ, ПРЕДОСТАВЛЕННЫМИ
МУНИЦИПАЛЬНОМУ УЧРЕЖДЕНИЮ НА 2018 Г.

от " 19 " января 20 18г.

МБДОУ "Новорогачинский ДС "Золотой Петушок"

ИНН / КПП

3403014065/340301001

Наименование бюджета

Областной /муниципальное задание/

Наименование органа, осуществляющего функции и полномочия учредителя

Администрация Городищенского муниципального района
Волгоградской области

Наименование органа, осуществляющего ведение лицевого счета

Финансовый орган администрации Городищенского
муниципального района Волгоградской области

Единица измерения: руб. (с точностью до второго десятичного знака)

наименование иностранной валюты

	КОДЫ
Форма по ОКУД	
Дата	19.01.18.
по ОКПО	
Дата предоставления предыдущих Сведений	
по ОКТМО	
Глава по БК	902
по ОКПО	
по ОКЕИ	383
по ОКВ	

Остаток средств на начало года

11 111,57

Наименование субсидии	КОСТУ	КВР	Отраслевой код	Код субсидии	Код объекта ФАИЦ	Разрешенный к использованию остаток субсидии прошлых лет на начало 2018г.		Суммы возврата дебиторской задолженности прошлых лет		Планируемые	
						код	сумма	код	сумма	поступления	выплата
Субсидия на муниципальное задание	130	000	90207019910070351	910957	-	-	-	-	9 476 930,00	-	-
Субсидия на муниципальное задание	130	000	90207019910070352	910984	-	-	-	-	2 480 000,00	-	-
Субсидия на муниципальное задание	510	000	90207019910070351	910557	10 511,57	-	-	-	-	-	-
Субсидия на муниципальное задание	510	000	90207019910070352	910584	600,00	-	-	-	-	-	-
Субсидия на муниципальное задание	211	111	90207019910070351	910957	-	-	-	-	-	-	7 278 750,00
Субсидия на муниципальное задание	211	111	90207019910070352	910984	-	-	-	-	-	-	1 904 800,00
Субсидия на муниципальное задание	212	112	90207019910070351	910957	-	-	-	-	-	-	3 000,00
Субсидия на муниципальное задание	212	112	90207019910070352	910984	-	-	-	-	-	-	1 800,00
Субсидия на муниципальное задание	212	112	90207019910070351	910557	-	-	-	-	-	-	745,00
Субсидия на муниципальное задание	212	112	90207019910070352	910584	-	-	-	-	-	-	379,77
Субсидия на муниципальное задание	213	119	90207019910070351	910957	-	-	-	-	-	-	2 195 180,00
Субсидия на муниципальное задание	213	119	90207019910070352	910984	-	-	-	-	-	-	573 400,00
Субсидия на муниципальное задание	213	119	90207019910070351	910557	-	-	-	-	-	-	9 766,57
Субсидия на муниципальное задание	213	119	90207019910070352	910584	-	-	-	-	-	-	220,23
Всего:						11 111,57	11 111,57		11 956 930,00		11 968 041,57



Руководитель

подпись

О.В.Попова
расшифровка подписи

Руководитель финансово-экономической службы

подпись

Е.Р.Ромашенко
расшифровка подписи

Ответственный исполнитель

экономист
должность

подпись

О.В.Манаenkova
расшифровка подписи

ОТМЕТКА ОРГАНА ОСУЩЕСТВЛЯЮЩЕГО ВЕДЕНИЕ ЛИЦЕВОГО СЧЕТА, О ПРИНЯТИИ НАСТОЯЩИХ СВЕДЕНИЙ

Ответственный исполнитель

подпись

подпись

расшифровка подписи

19.01.2018